

# SI

Serviço de  
Informação  
ao Cidadão



PREFEITURA  
MUNICIPAL  
DE IÚNA





MUNICÍPIO DE IÚNA-ES

# RELATÓRIO e-SIC

Copyright © 2017 MUNICÍPIO DE IÚNA-ES

Permitida a reprodução total ou parcial desta obra desde que sem fins lucrativos e citada a fonte.

Disponível também em: <https://iuna.es.gov.br/relatorio/e-sic/2017/anual.html>

# INTRODUÇÃO

A Lei de Acesso à Informação - Lei Federal nº 12.527, sancionada em 18 de novembro de 2011, entrou em vigor no dia 16 de maio de 2012 e regulamenta o direito de acesso dos cidadãos às informações públicas, previsto na Constituição.

Para gerenciar as solicitações realizadas no âmbito da Lei de Acesso à Informação, a Prefeitura de Iúna disponibiliza aos gestores e aos cidadãos o e-SIC (Sistema Eletrônico do Serviço de Informações ao Cidadão). Trata-se de um sistema eletrônico web que funciona como porta de entrada única para os pedidos de informação.

O objetivo do e-SIC é organizar e facilitar o procedimento de acesso à informação tanto para o cidadão quanto para a Administração Pública. Até mesmo os pedidos que forem feitos pessoalmente por meio dos SICs (Serviços de Informação ao Cidadão), instalados fisicamente devem ser registrados no sistema.

O e-SIC permite que qualquer pessoa - física ou jurídica - encaminhe pedidos de acesso à informação para órgãos e entidades do Poder Executivo Federal. Por meio do sistema, além de fazer o pedido, é possível acompanhar o cumprimento do prazo de resposta; consultar as respostas recebidas; entrar com recursos; apresentar reclamações; entre outras ações.

O sistema também permite que os órgãos e entidades acompanhem a implementação da Lei e produzam estatísticas sobre o seu cumprimento. O e-SIC gera relatórios com este, com dados referentes a todas as solicitações de acesso à informação e seus respectivos encaminhamentos.

O acesso ao sistema pode ser feito por meio do site <https://iuna.es.gov.br>. Além disso, todas as seções do site possuem no cabeçalho, rodapé e menus, o link para o sistema.

Este relatório tem como objetivo atender ao disposto no inciso III do artigo 30 da Lei nº 12.527/2011, a Controladoria Interna da Prefeitura de Iúna divulga relatório estatístico contendo a quantidade de pedidos de informação recebidos, atendidos e indeferidos, bem como informações genéricas sobre os solicitantes.

Desejamos a você, uma excelente leitura e nos colocamos à disposição para novos esclarecimentos sobre a utilização do e-SIC.



## SITUAÇÃO DOS PEDIDOS

### ABERTO

Pedido aberto e não tramitado

### ARQUIVADO EXCEPCIONALMENTE

### EM TRAMITAÇÃO

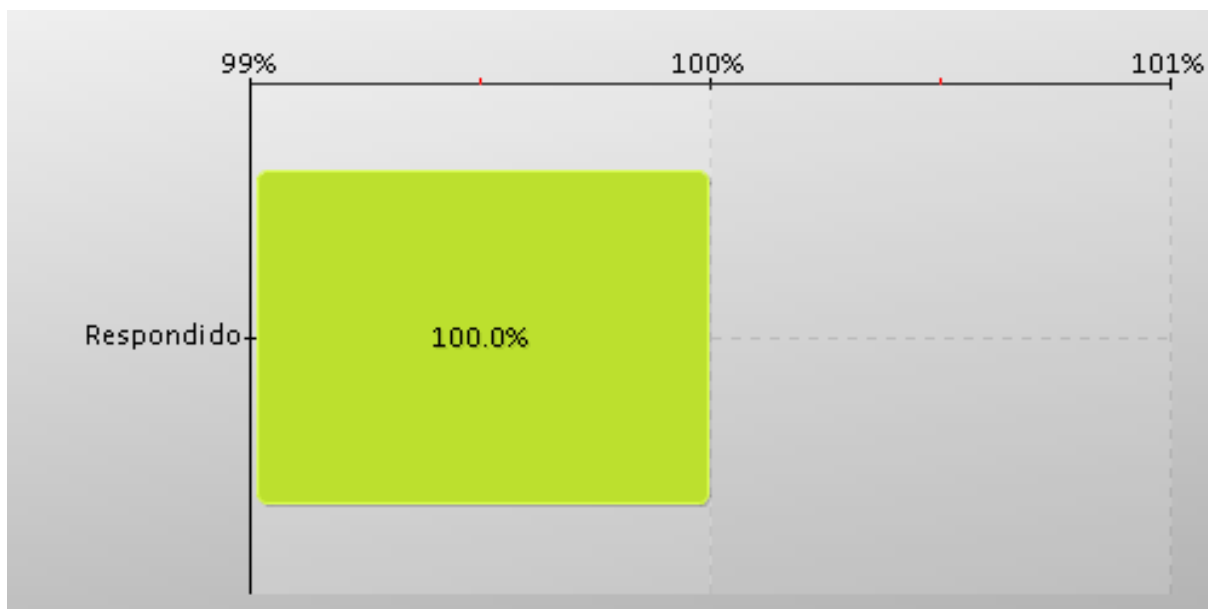
Pedido em tramitação no sistema

### NEGADO

Pedido indeferido.

### RESPONDIDO

Pedido respondido pelo órgão



SITUAÇÃO	QNT	MÉDIA
Respondido	8	100,0%
<b>TOTAL</b>	<b>8</b>	<b>100%</b>



## CATEGORIA DOS PEDIDOS

### ASSISTÊNCIA SOCIAL

Serviço de assistência social

### DADOS DE ACESSO À INFORMAÇÃO

Acesso à informação do sistema

### FAZENDA FISCALIZAÇÃO E CONTROLE

Informações de secretaria da Fazenda, Arrecadação, Fiscalização e Controle

### INFORMAÇÃO DE TRANSPORTE ESCOLAR

Informações de transporte escolar do município

### SERVIÇO DA SAÚDE

Serviços oferecidos pela área da Saúde do município

### NÃO CATEGORIZADO

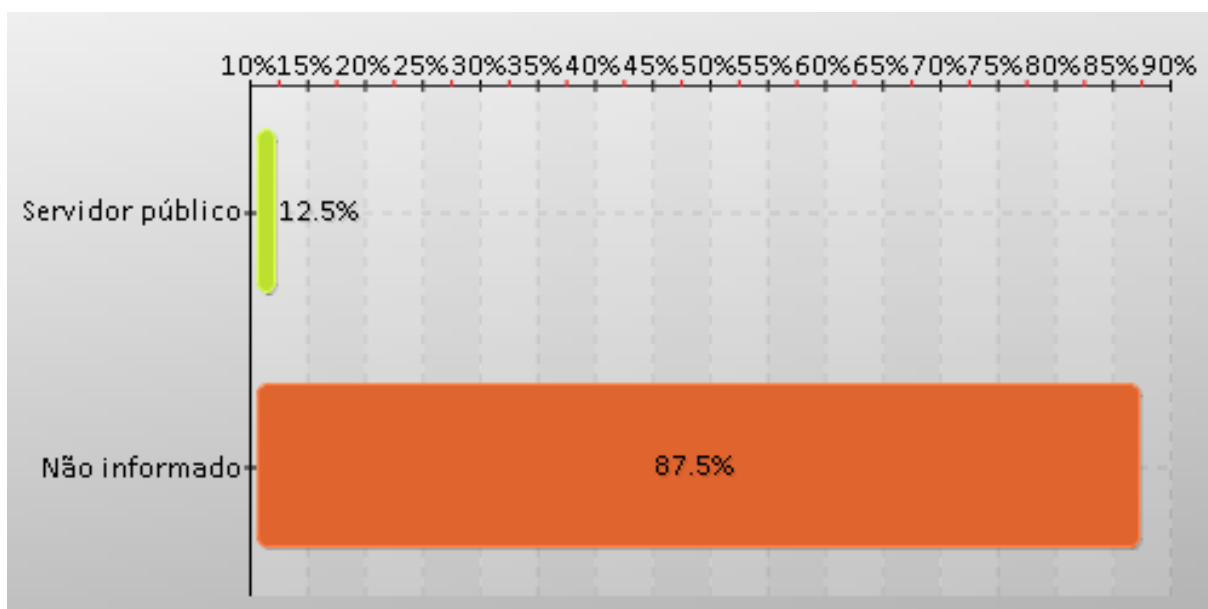
O pedido não foi categorizado.

CATEGORIAS	QNT	MÉDIA
Assistência social	1	12,5%
Dados de acesso à informação	3	37,5%
Fazenda Fiscalização e Controle	1	12,5%
Informação de transporte escolar	1	12,5%
Serviço da saúde	1	12,5%
Não categorizado	1	12,5%
<b>TOTAL</b>	<b>8</b>	<b>100%</b>



## PEDIDOS POR PROFISSÃO

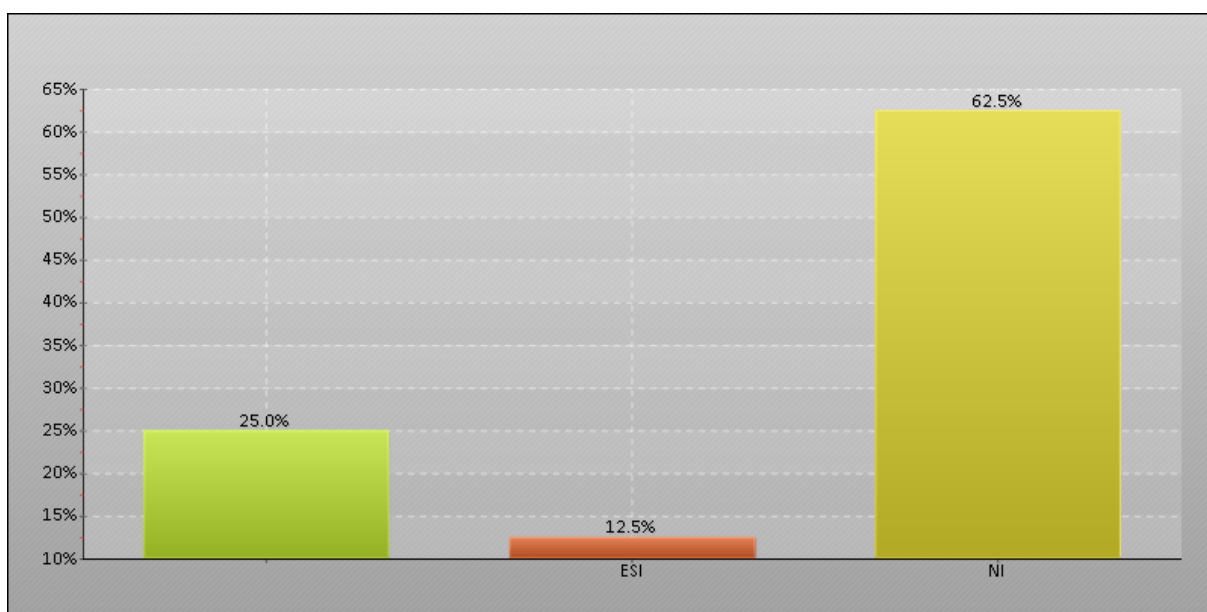
PROFISSÃO	QNT	MÉDIA
Servidor público	1	12,5%
Não informado	7	87,5%
<b>TOTAL</b>	<b>8</b>	<b>100%</b>





## PEDIDOS POR ESCOLARIDADE

ESCOLARIDADE		QNT	MÉDIA
	Ensino superior completo	2	25,0%
ESI	Ensino superior incompleto	1	12,5%
NI	Não informado	5	62,5%
<b>TOTAL</b>		<b>8</b>	<b>100%</b>

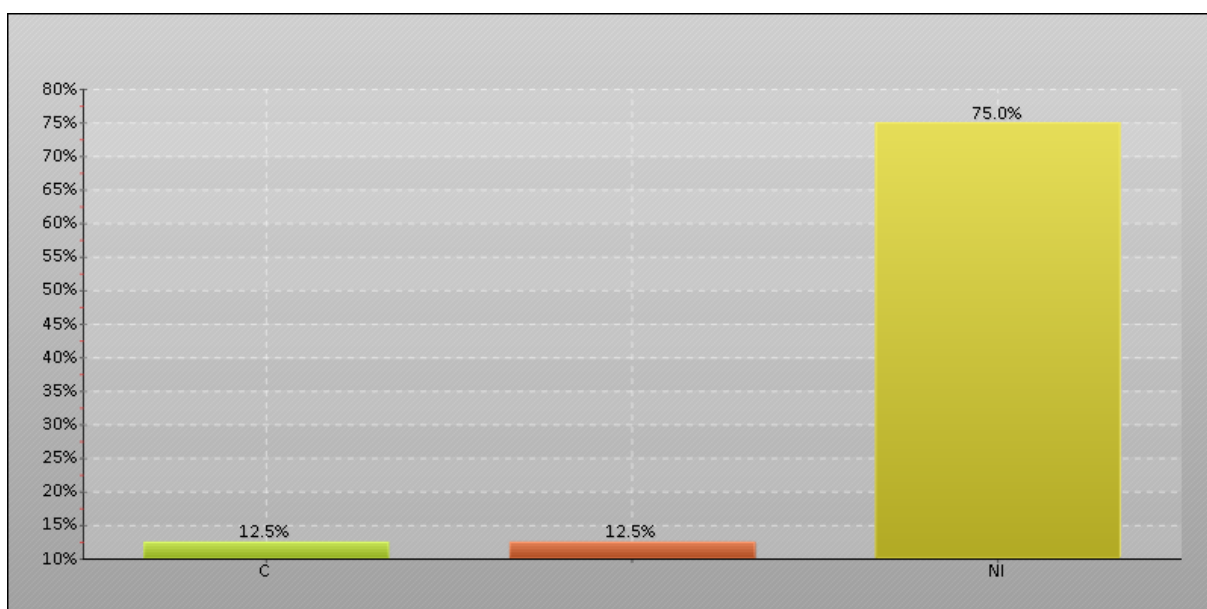






## PEDIDOS POR ESTADO CIVIL

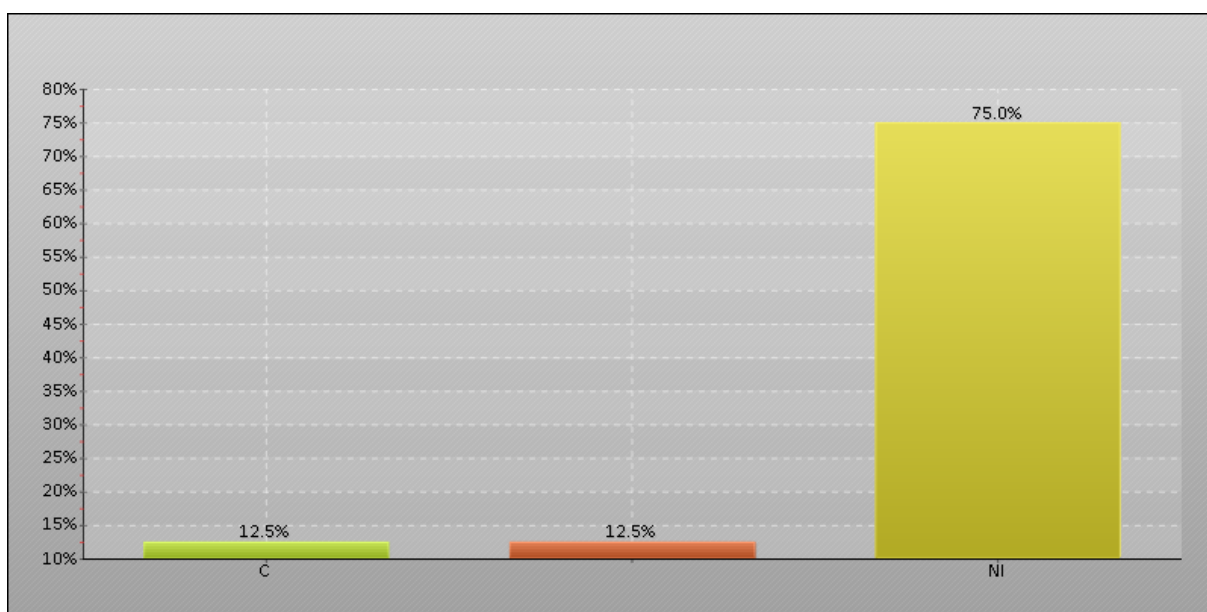
ESTADO CIVIL		QNT	MÉDIA
C	Casado	1	12,5%
	Divorciado	1	12,5%
NI	Não informado	6	75,0%
<b>TOTAL</b>		<b>8</b>	<b>100%</b>





## PEDIDOS POR RELIGIÃO

RELIGIÃO		QNT	MÉDIA
C	Católica	1	12,5%
	Evangélica	1	12,5%
NI	Não informado	6	75,0%
<b>TOTAL</b>		<b>8</b>	<b>100%</b>

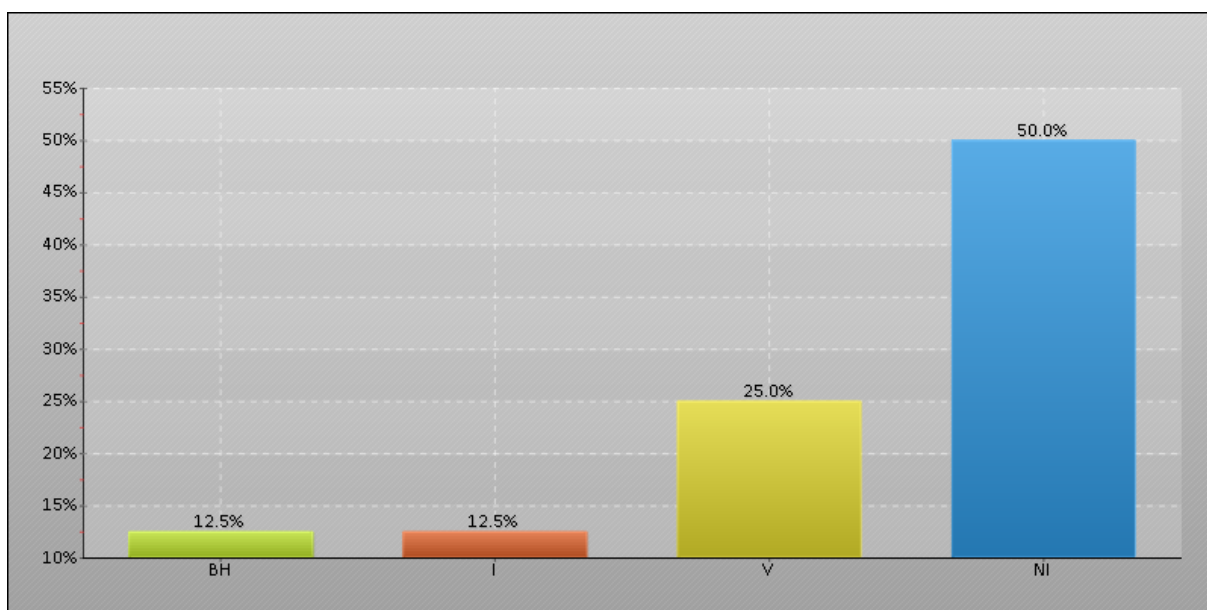




MUNICÍPIO DE IÚNA-ES

## PEDIDOS POR CIDADE

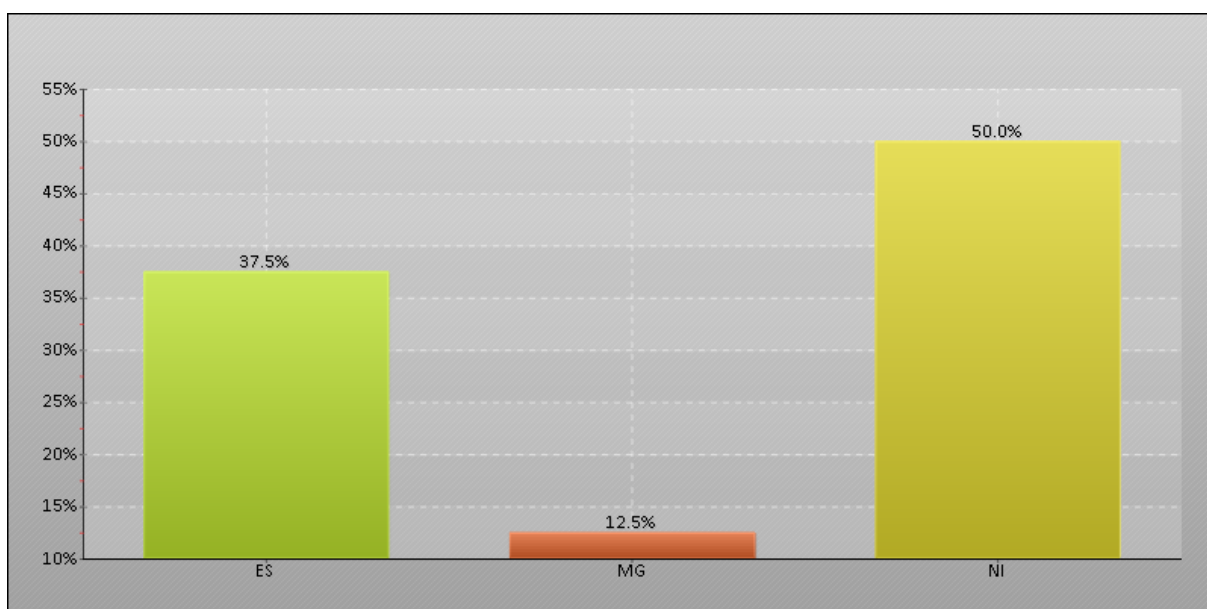
CIDADE		QNT	MÉDIA
BH	Belo Horizonte	1	12,5%
I	Iúna	1	12,5%
V	Vitória	2	25,0%
NI	Não informado	4	50,0%
<b>TOTAL</b>		<b>8</b>	<b>100%</b>





## PEDIDOS POR UF

UF		QNT	MÉDIA
ES	Espírito Santo	3	37,5%
MG	Minas Gerais	1	12,5%
NI	Não Informado	4	50,0%
<b>TOTAL</b>		<b>8</b>	<b>100%</b>

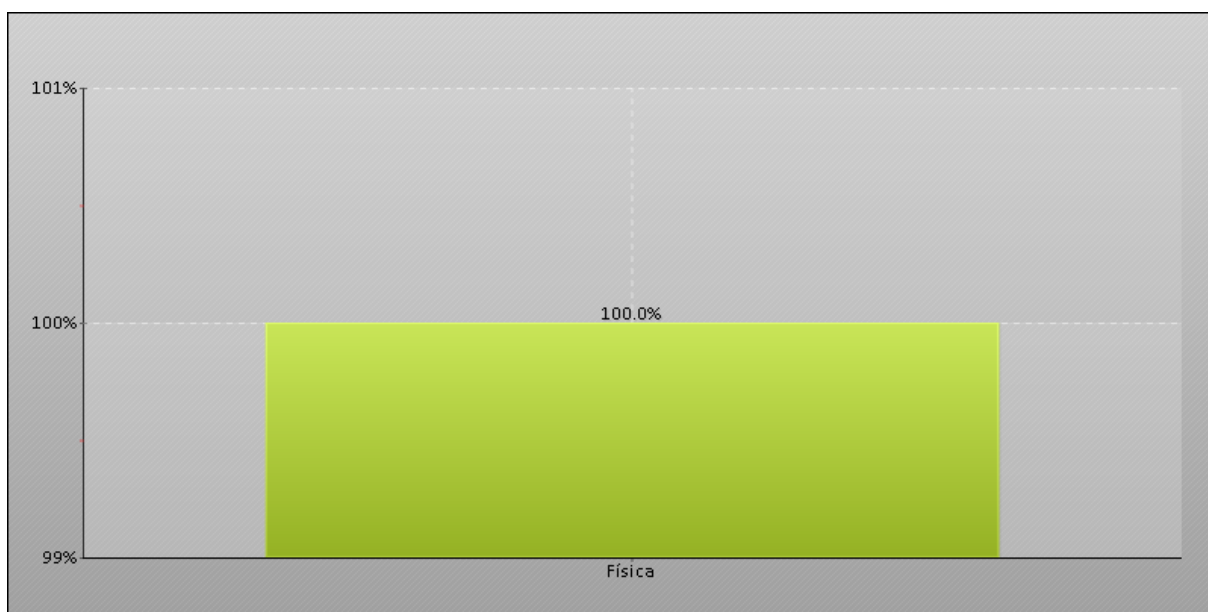






## PEDIDOS POR TIPO DE PESSOA

PESSOA	QNT	MÉDIA
Física	8	100,0%
<b>TOTAL</b>	<b>8</b>	<b>100%</b>





## PEDIDOS DETALHADOS

PROTOCOLO	CATEGORIA	SOLICITANTE	DATA	CONCLUSÃO
#2017.0612.1715.1082	Não categorizado		12/06/2017	
#2017.0419.1717.9069	Dados de acesso à informação	12*.***.***.**	19/04/2017	01/05/2017
#2017.0411.1218.6539	Fazenda Fiscalização e Controle	00*.***.***.**	11/04/2017	01/05/2017
#2017.0314.1715.7576	Assistência social	15*.***.***.**	14/03/2017	17/04/2017
#2017.0314.1714.3168	Serviço da saúde	12*.***.***.**	14/03/2017	17/04/2017
#2017.0314.1712.1619	Dados de acesso à informação	13*.***.***.**	14/03/2017	17/04/2017
#2017.0313.1710.2463	Informação de transporte escolar	15*.***.***.**	13/03/2017	17/04/2017
#2017.0201.1709.9114	Dados de acesso à informação		01/02/2017	17/04/2017
<b>TOTAL DE PEDIDOS EM 2017</b>				<b>8</b>



MUNICÍPIO DE IÚNA-ES