

SI

Serviço de
Informação
ao Cidadão



PREFEITURA
MUNICIPAL
DE IÚNA



MUNICÍPIO DE IÚNA-ES

RELATÓRIO e-SIC

Copyright © 2016 MUNICÍPIO DE IÚNA-ES

Permitida a reprodução total ou parcial desta obra desde que sem fins lucrativos e citada a fonte.

Disponível também em: <https://iuna.es.gov.br/relatorio/e-sic/2016/anual.html>

INTRODUÇÃO

A Lei de Acesso à Informação - Lei Federal nº 12.527, sancionada em 18 de novembro de 2011, entrou em vigor no dia 16 de maio de 2012 e regulamenta o direito de acesso dos cidadãos às informações públicas, previsto na Constituição.

Para gerenciar as solicitações realizadas no âmbito da Lei de Acesso à Informação, a Prefeitura de Iúna disponibiliza aos gestores e aos cidadãos o e-SIC (Sistema Eletrônico do Serviço de Informações ao Cidadão). Trata-se de um sistema eletrônico web que funciona como porta de entrada única para os pedidos de informação.

O objetivo do e-SIC é organizar e facilitar o procedimento de acesso à informação tanto para o cidadão quanto para a Administração Pública. Até mesmo os pedidos que forem feitos pessoalmente por meio dos SICs (Serviços de Informação ao Cidadão), instalados fisicamente devem ser registrados no sistema.

O e-SIC permite que qualquer pessoa - física ou jurídica - encaminhe pedidos de acesso à informação para órgãos e entidades do Poder Executivo Federal. Por meio do sistema, além de fazer o pedido, é possível acompanhar o cumprimento do prazo de resposta; consultar as respostas recebidas; entrar com recursos; apresentar reclamações; entre outras ações.

O sistema também permite que os órgãos e entidades acompanhem a implementação da Lei e produzam estatísticas sobre o seu cumprimento. O e-SIC gera relatórios com este, com dados referentes a todas as solicitações de acesso à informação e seus respectivos encaminhamentos.

O acesso ao sistema pode ser feito por meio do site <https://iuna.es.gov.br>. Além disso, todas as seções do site possuem no cabeçalho, rodapé e menus, o link para o sistema.

Este relatório tem como objetivo atender ao disposto no inciso III do artigo 30 da Lei nº 12.527/2011, a Controladoria Interna da Prefeitura de Iúna divulga relatório estatístico contendo a quantidade de pedidos de informação recebidos, atendidos e indeferidos, bem como informações genéricas sobre os solicitantes.

Desejamos a você, uma excelente leitura e nos colocamos à disposição para novos esclarecimentos sobre a utilização do e-SIC.



SITUAÇÃO DOS PEDIDOS

ABERTO

Pedido aberto e não tramitado

ARQUIVADO EXCEPCIONALMENTE

EM TRAMITAÇÃO

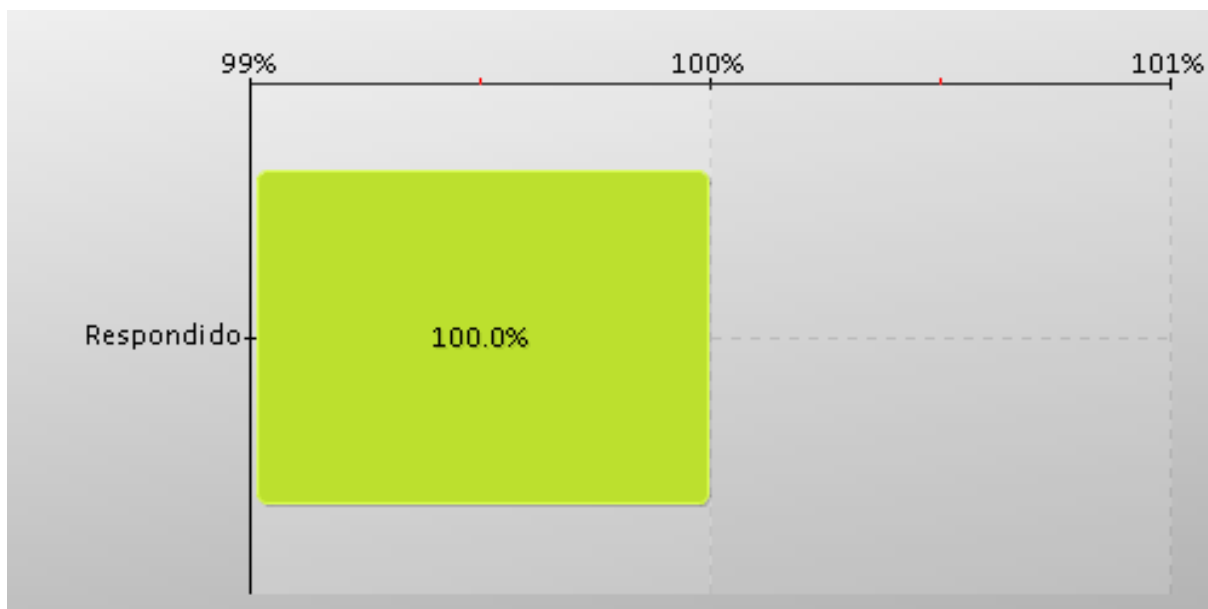
Pedido em tramitação no sistema

NEGADO

Pedido indeferido.

RESPONDIDO

Pedido respondido pelo órgão



SITUAÇÃO	QNT	MÉDIA
Respondido	11	100,0%
TOTAL	11	100%



CATEGORIA DOS PEDIDOS

ASSISTÊNCIA AO IDOSO

Informações de assistência ao idoso

ASSISTÊNCIA SOCIAL

Serviço de assistência social

DADOS DE ACESSO À INFORMAÇÃO

Acesso à informação do sistema

GASTOS COM SERVIÇOS PÚBLICOS

Gastos com serviços públicos

INFORMAÇÃO DE TRANSPORTE ESCOLAR

Informações de transporte escolar do município

RECURSOS HUMANOS

Gastos com pessoal da administração pública municipal

SERVIÇO DA SAÚDE

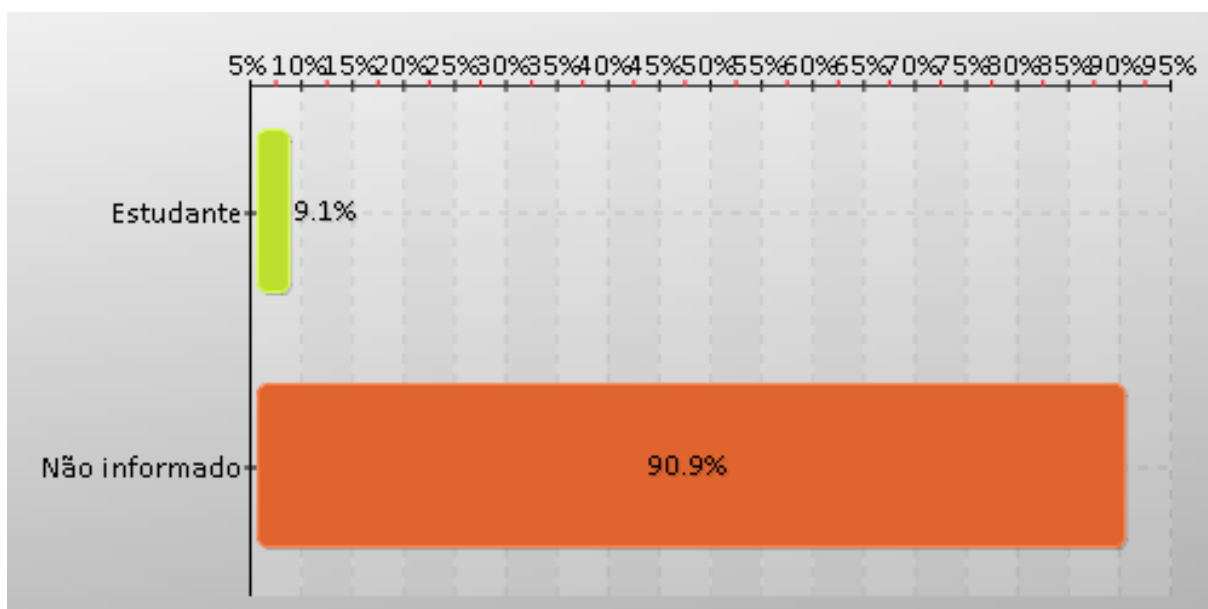
Serviços oferecidos pela área da Saúde do município

CATEGORIAS	QNT	MÉDIA
Assistência ao idoso	1	9,1%
Assistência social	1	9,1%
Dados de acesso à informação	3	27,3%
Gastos com serviços públicos	1	9,1%
Informação de transporte escolar	1	9,1%
Recursos humanos	2	18,2%
Serviço da saúde	2	18,2%
TOTAL	11	100%



PEDIDOS POR PROFISSÃO

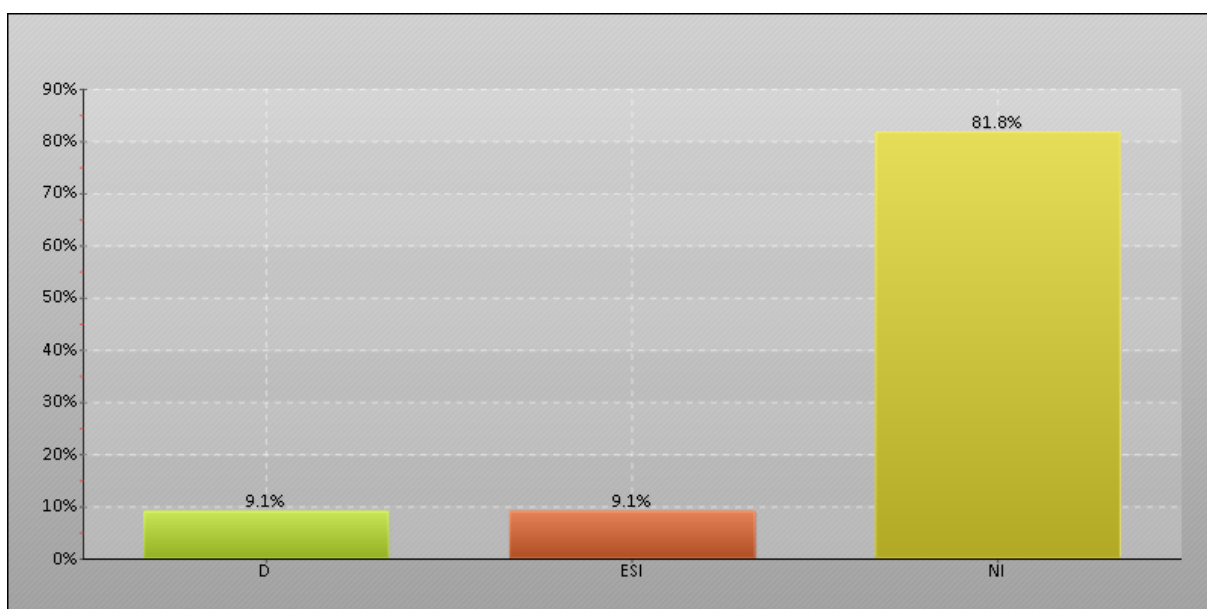
PROFISSÃO	QNT	MÉDIA
Estudante	1	9,1%
Não informado	10	90,9%
TOTAL	11	100%





PEDIDOS POR ESCOLARIDADE

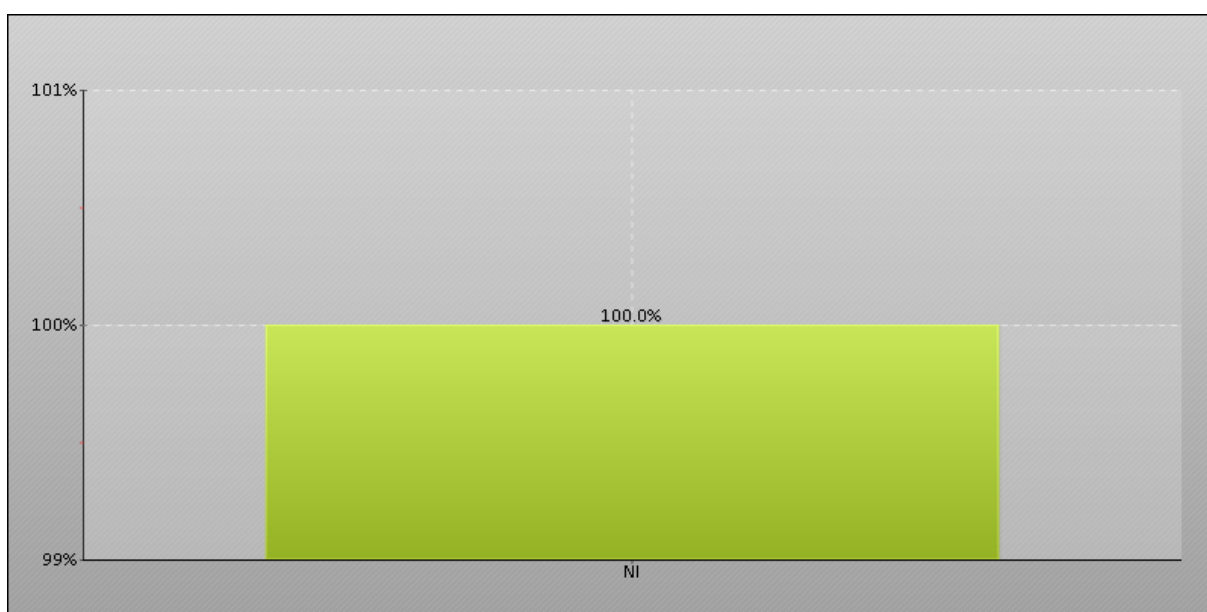
ESCOLARIDADE		QNT	MÉDIA
D	Doutorado	1	9,1%
ESI	Ensino superior incompleto	1	9,1%
NI	Não informado	9	81,8%
TOTAL		11	100%





PEDIDOS POR ESTADO CIVIL

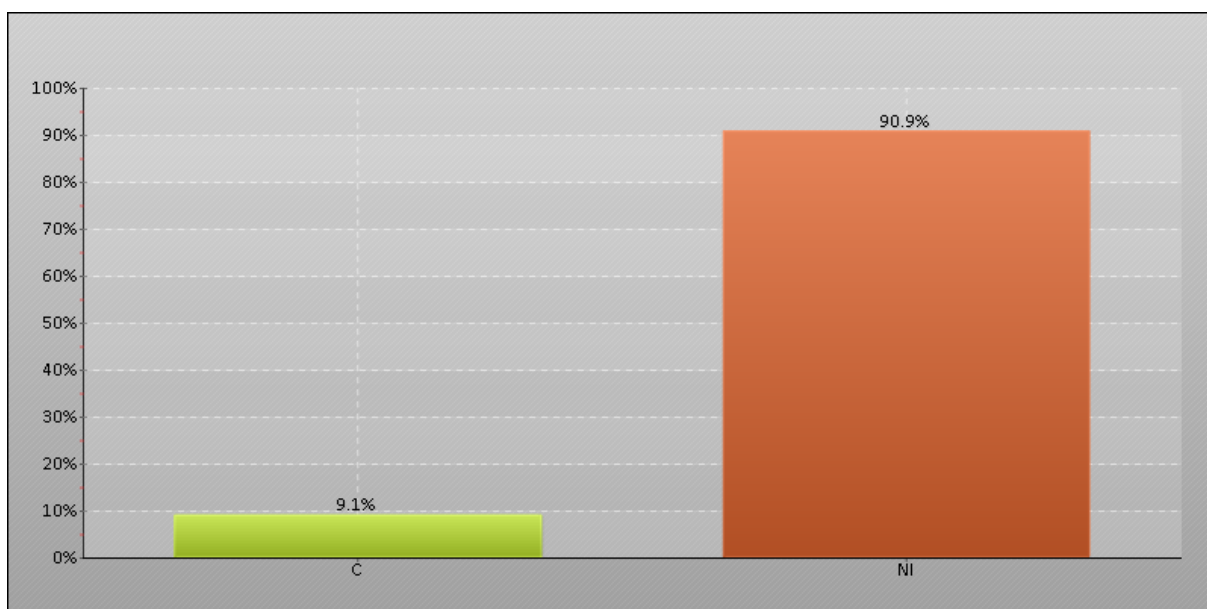
ESTADO CIVIL		QNT	MÉDIA
NI	Não informado	11	100,0%
TOTAL		11	100%





PEDIDOS POR RELIGIÃO

RELIGIÃO		QNT	MÉDIA
C	Católica	1	9,1%
NI	Não informado	10	90,9%
TOTAL		11	100%

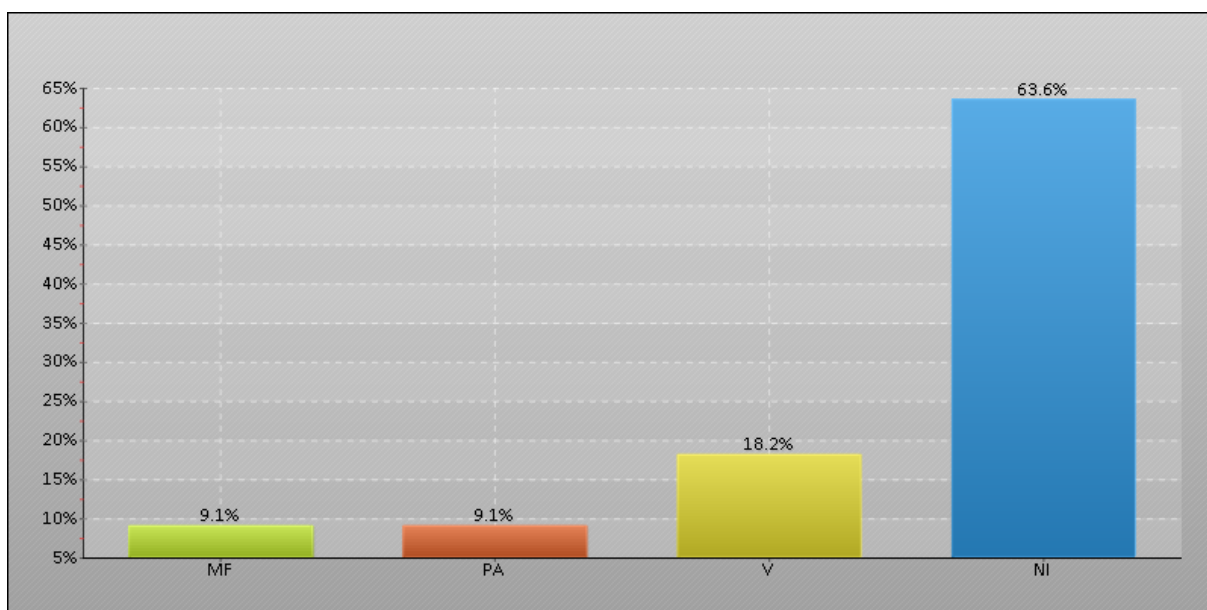




MUNICÍPIO DE IÚNA-ES

PEDIDOS POR CIDADE

CIDADE		QNT	MÉDIA
MF	Muniz Freire	1	9,1%
PA	Porto Alegre	1	9,1%
V	Vitória	2	18,2%
NI	Não informado	7	63,6%
TOTAL		11	100%

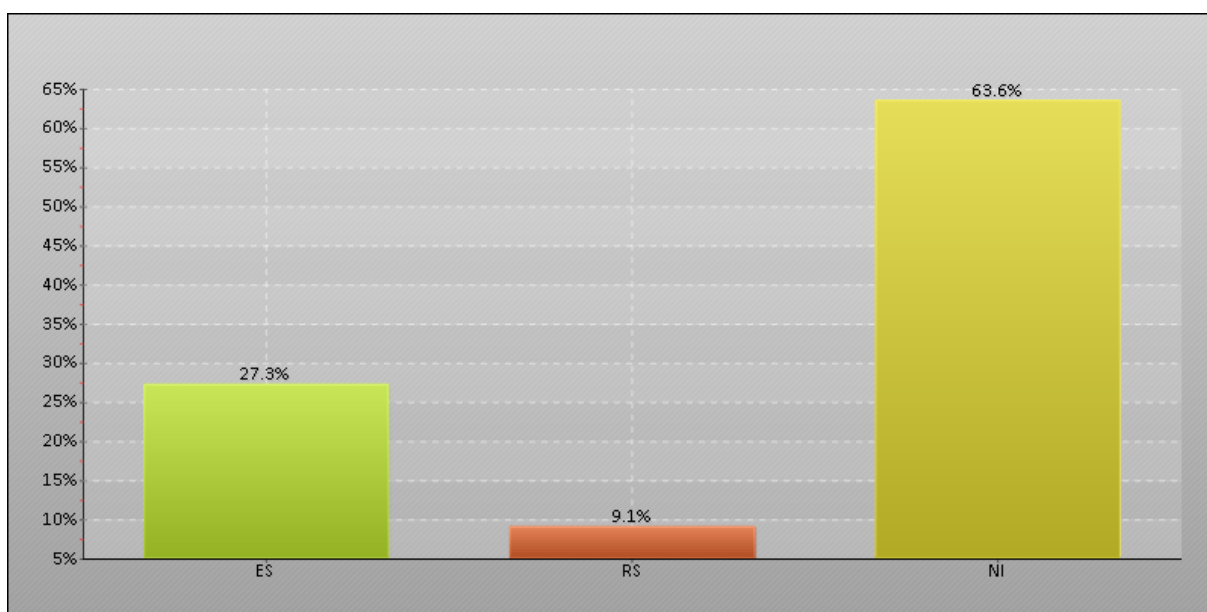




MUNICÍPIO DE IÚNA-ES

PEDIDOS POR UF

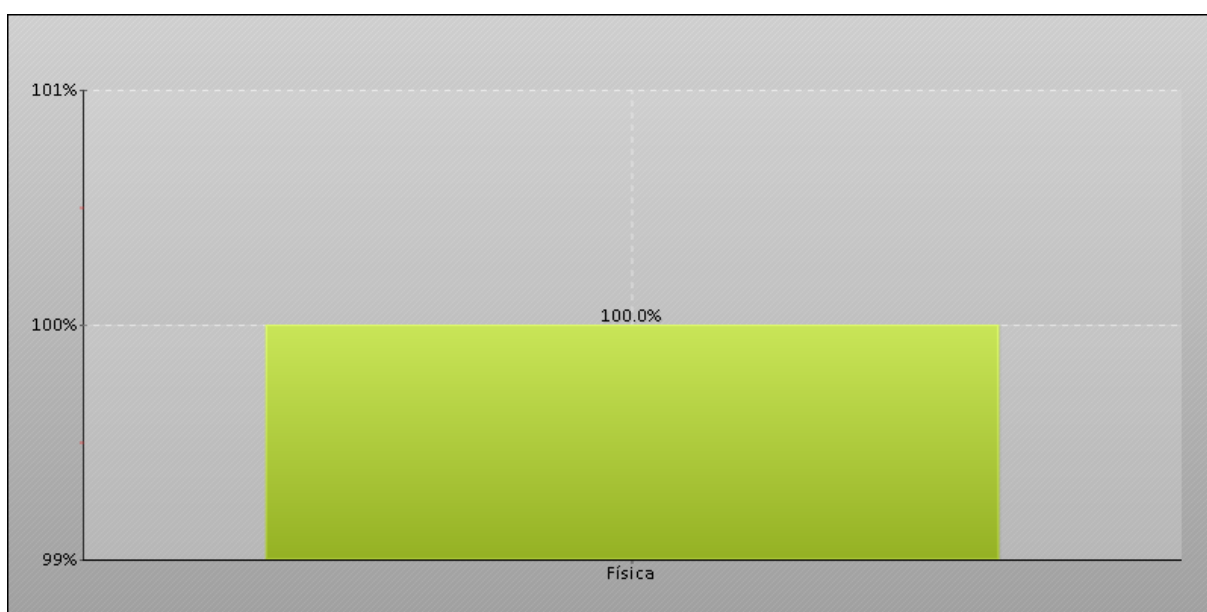
UF		QNT	MÉDIA
ES	Espírito Santo	3	27,3%
RS	Rio Grande do Sul	1	9,1%
NI	Não Informado	7	63,6%
TOTAL		11	100%





PEDIDOS POR TIPO DE PESSOA

PESSOA	QNT	MÉDIA
Física	11	100,0%
TOTAL	11	100%





PEDIDOS DETALHADOS

PROTOCOLO	CATEGORIA	SOLICITANTE	DATA	CONCLUSÃO
#2016.0919.1707.9333	Assistência social	14*.***.***.**	19/09/2016	17/04/2017
#2016.0915.1706.7847	Serviço da saúde	12*.***.***.**	16/09/2016	17/04/2017
#2016.0915.1705.6355	Dados de acesso à informação	13*.***.***.**	15/09/2016	17/04/2017
#2016.0915.1704.8424	Informação de transporte escolar	15*.***.***.**	15/09/2016	17/04/2017
#2016.0915.1703.1854	Gastos com serviços públicos		15/09/2016	17/04/2017
#2016.0805.1700.4377	Dados de acesso à informação	01*.***.***.**	05/08/2016	17/04/2017
#2016.0805.1700.7673	Assistência ao idoso	25*.***.***.**	05/08/2016	17/04/2017
#2016.0804.1659.6653	Recursos humanos	68*.***.***.**	04/08/2016	17/04/2017
#2016.0804.1658.1920	Serviço da saúde	02*.***.***.**	04/08/2016	17/04/2017
#2016.0720.1657.3913	Recursos humanos	01*.***.***.**	20/07/2016	17/04/2017
#2016.0717.1655.8485	Dados de acesso à informação	02*.***.***.**	17/07/2016	17/04/2017
TOTAL DE PEDIDOS EM 2016				11



MUNICÍPIO DE IÚNA-ES